



УПРАВЛЕНИЕ ФЕДЕРАЛЬНОЙ  
СЛУЖБЫ ГОСУДАРСТВЕННОЙ  
СТАТИСТИКИ ПО Г. МОСКВЕ  
И МОСКОВСКОЙ ОБЛАСТИ

# ОПЕРАТИВНЫЕ ДЕМОГРАФИЧЕСКИЕ ПОКАЗАТЕЛИ

ноябрь 2023 года

31.01.2024

Московская область

# СОДЕРЖАНИЕ

Показатели естественного прироста (убыли) населения	3
Показатели рождаемости	6
Показатели смертности	10
Показатели брачности	15
Показатели разводимости	18

1

**Показатели естественного прироста  
(убыли) населения**

# ЕСТЕСТВЕННЫЙ ПРИРОСТ (УБЫЛЬ) НАСЕЛЕНИЯ

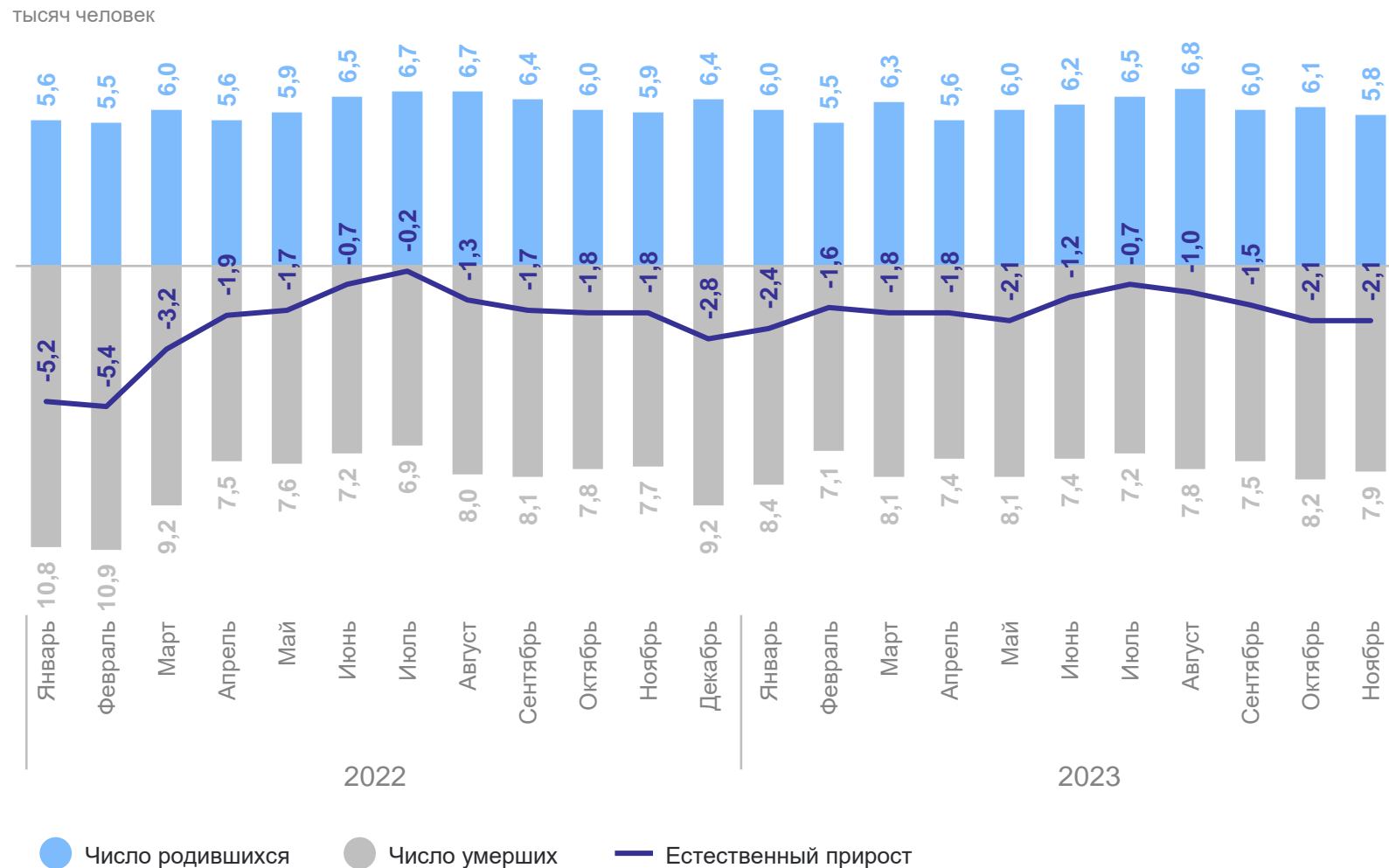
МОССТАТ

январь – ноябрь 2023 г.

Естественное движение населения

**-18,3** тысяч человек

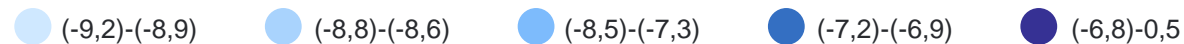
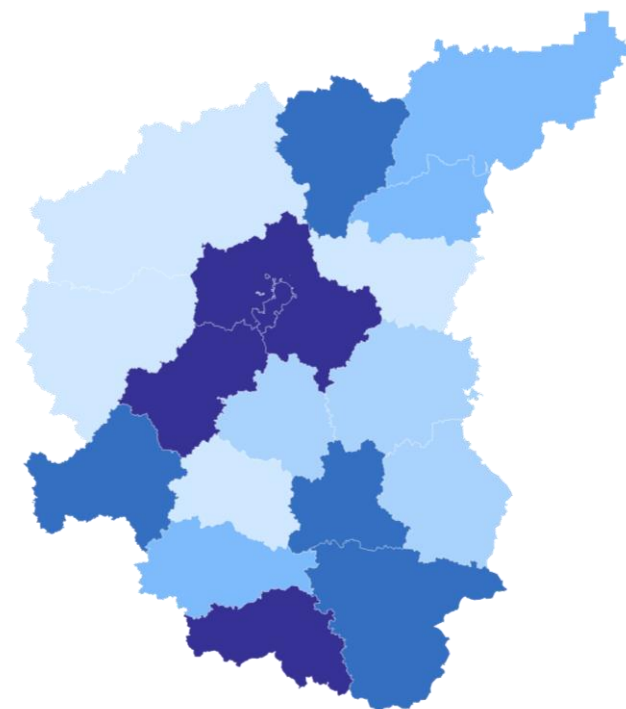
**-2,3** на 1 000 человек населения



# КОЭФИЦИЕНТ ЕСТЕСТВЕННОГО ПРИРОСТА (УБЫЛИ) НАСЕЛЕНИЯ

на 1 000 человек населения, январь – ноябрь 2023 г.

Регионы ЦФО с наибольшими и наименьшими значениями



**16** субъектов значение показателя **меньше**, чем по России

**2** субъекта значение показателя **больше**, чем по России

# 2

## Показатели рождаемости



# ЧИСЛО ЗАРЕГИСТРИРОВАННЫХ РОДИВШИХСЯ

МОССТАТ

январь – ноябрь 2023 г.

Число родившихся

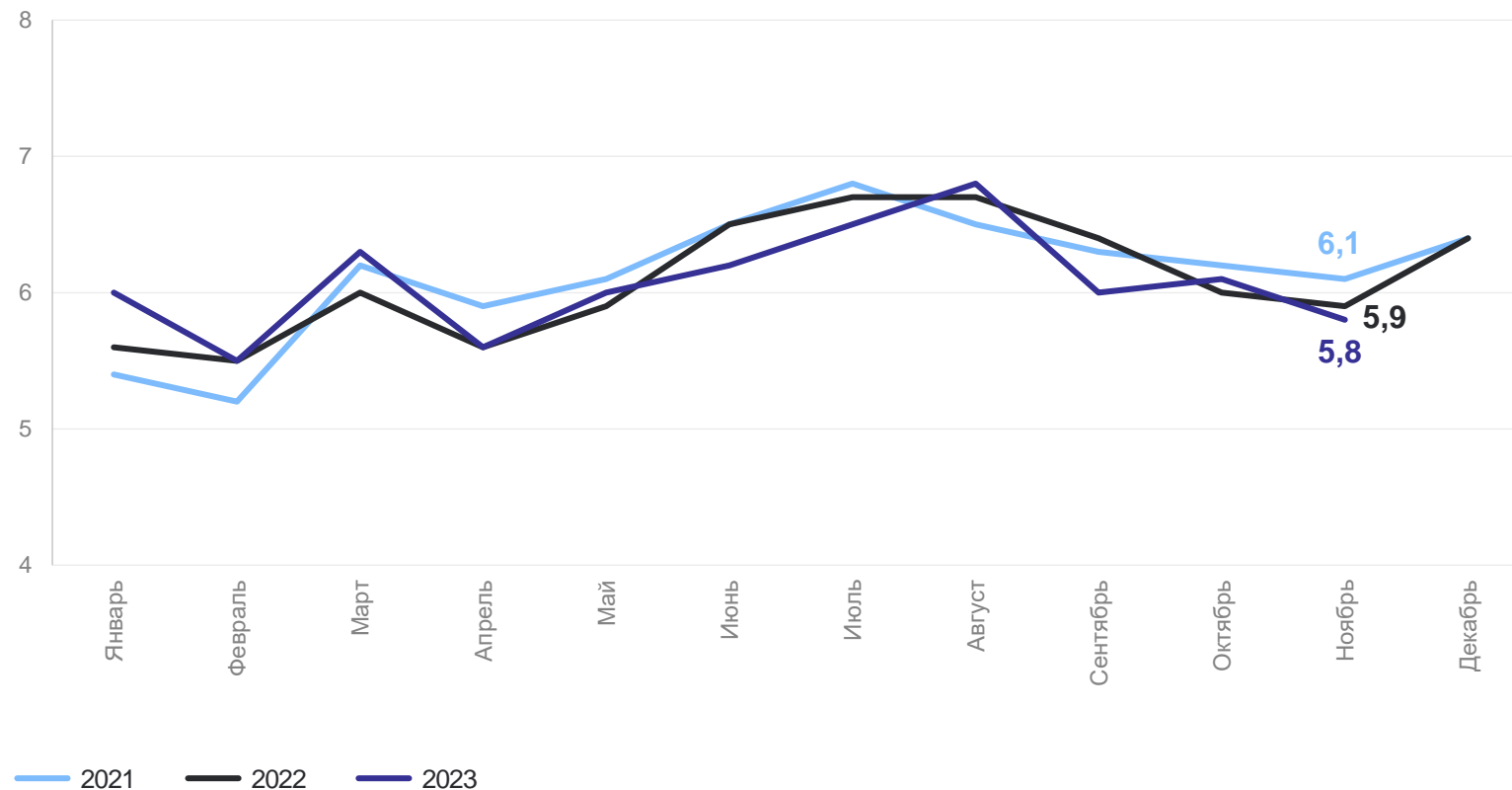
**66,7** тысяч человек

**8,5** на 1 000 человек населения

Коэффициент рождаемости  
в % к январю – ноябрю 2022 г.

**↓ 98,8**

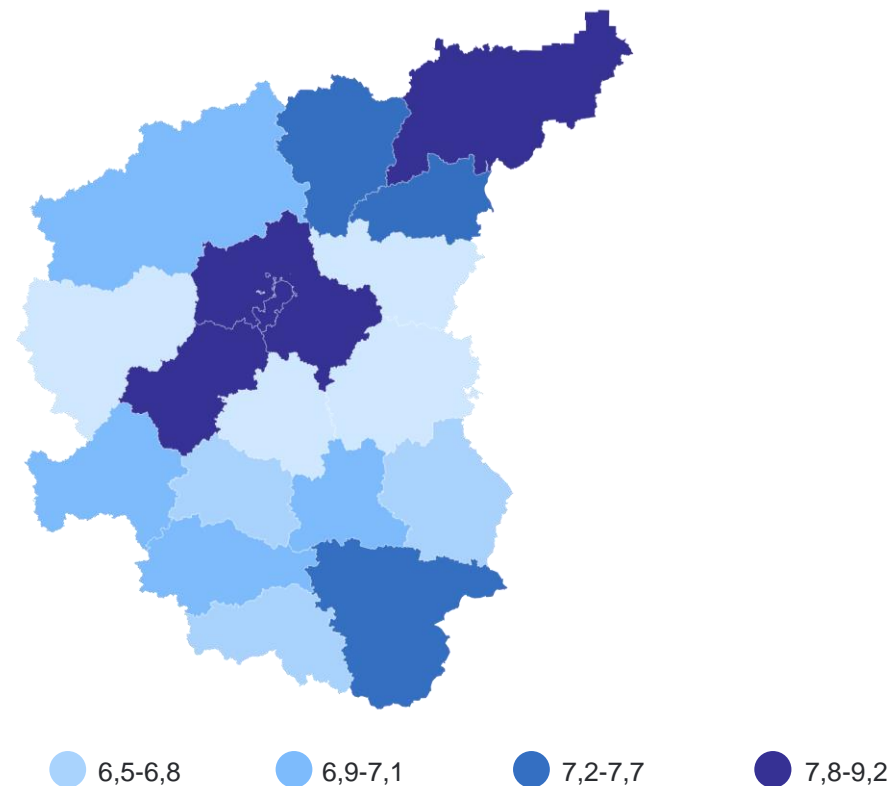
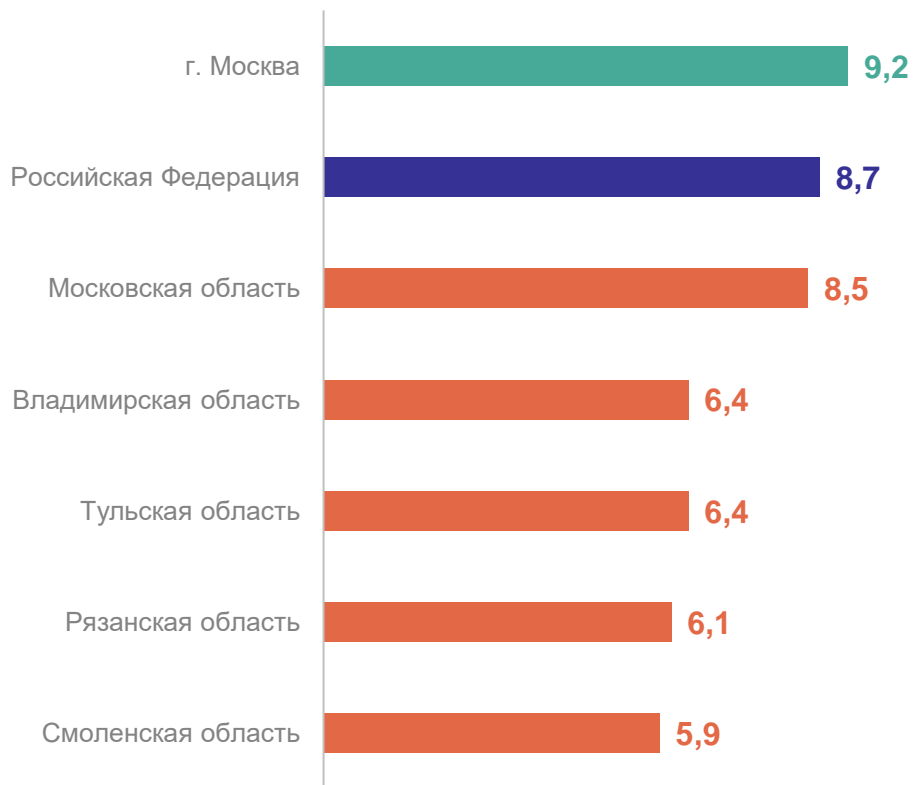
тысяч человек



# КОЭФФИЦИЕНТ РОЖДАЕМОСТИ

на 1 000 человек населения, январь – ноябрь 2023 г.

## Регионы ЦФО с наибольшими и наименьшими значениями



**17** субъектов  
значение показателя  
**меньше**, чем по России

**1** субъект  
значение показателя  
**больше**, чем по России



# РОДИВШИЕСЯ ПО ОЧЕРЕДНОСТИ РОЖДЕНИЯ

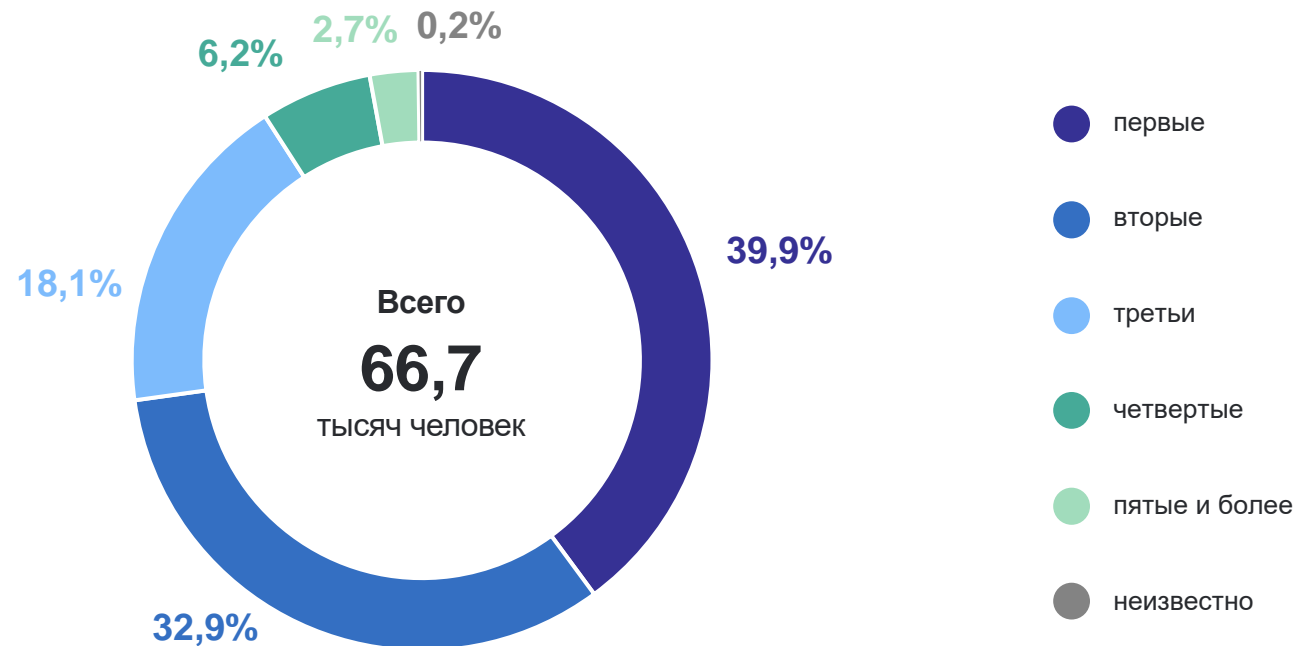
ТЫСЯЧ ЧЕЛОВЕК

МОССТАТ

январь – ноябрь 2023 г.

Первые	26,6
Вторые	22,0
Третьи	12,1
Четвертые	4,1
Пятые и более	1,8
Неизвестно	0,1

В процентах



# 3

## Показатели смертности



# ЧИСЛО ЗАРЕГИСТРИРОВАННЫХ УМЕРШИХ

МОССТАТ

январь – ноябрь 2023 г.

Число умерших

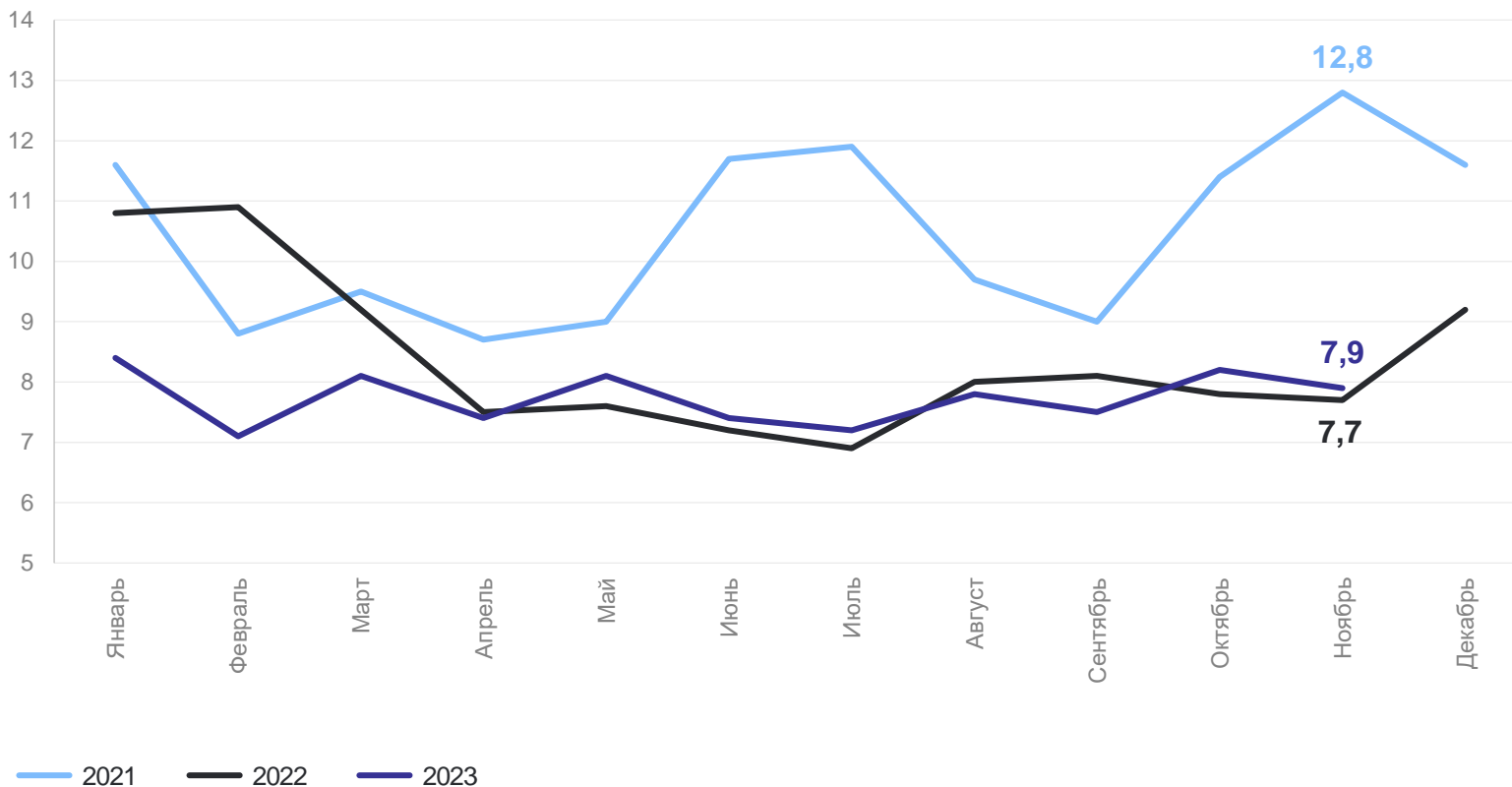
**85,0** тысяч человек

**10,8** на 1 000 человек населения

Коэффициент смертности  
в % к январю – ноябрю 2022 г.

**↓ 91,5**

тысяч человек

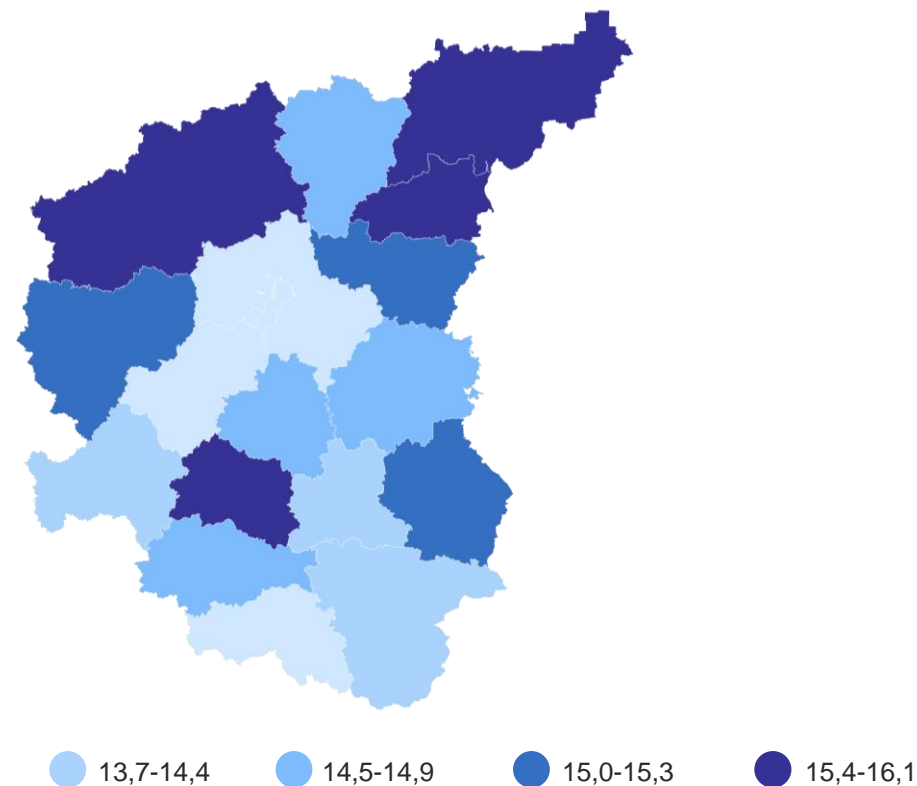


# КОЭФФИЦИЕНТ СМЕРТНОСТИ

на 1 000 человек населения, январь – ноябрь 2023 г.

МОССТАТ

## Регионы ЦФО с наибольшими и наименьшими значениями



**16** субъектов  
значение показателя  
**больше**, чем по России

**2** субъекта  
значение показателя  
**меньше**, чем по России

# ПОКАЗАТЕЛИ МЛАДЕНЧЕСКОЙ СМЕРТНОСТИ\*

январь – ноябрь 2023 г.

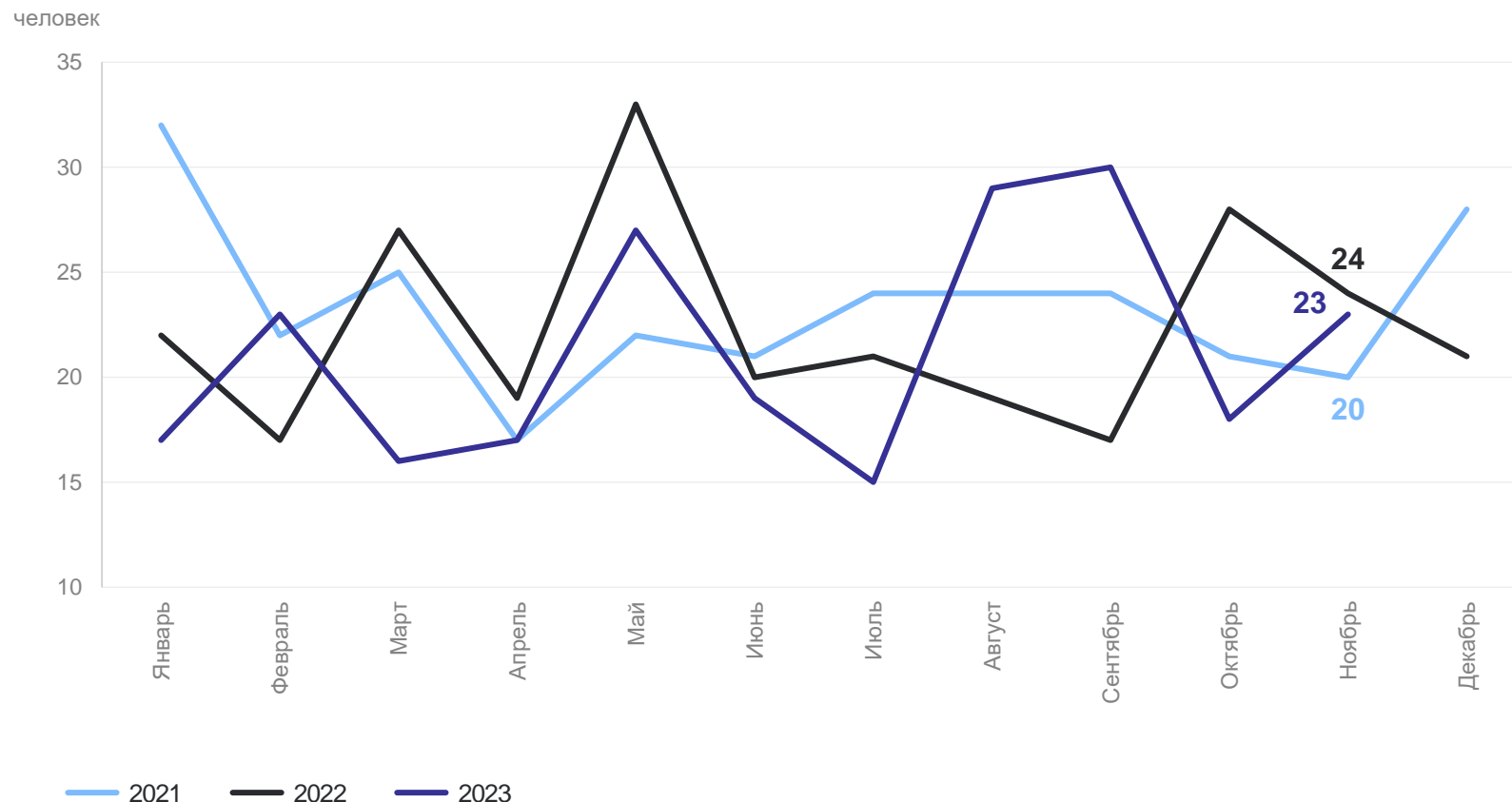
Число умерших

**234** человека

**3,5** на 1 000  
родившихся живыми

Коэффициент  
младенческой смертности  
в % к январю – ноябрю 2022 г.

**↓ 94,6**

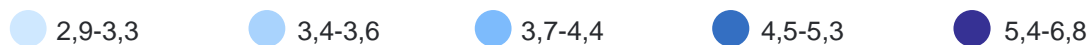
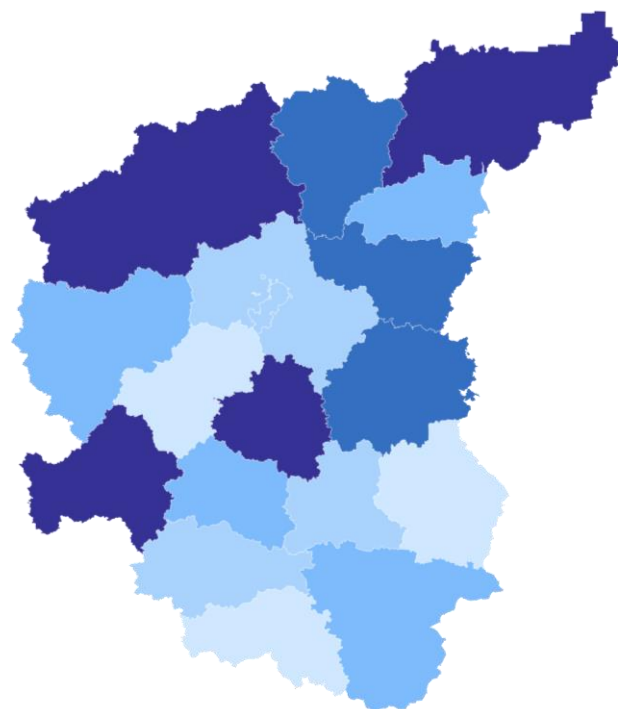


\*Число умерших в возрасте до 1 года.

# КОЭФФИЦИЕНТ МЛАДЕНЧЕСКОЙ СМЕРТНОСТИ

на 1 000 родившихся, январь - ноябрь 2023 г.

## Регионы ЦФО с наибольшими и наименьшими значениями



8

субъектов  
значение показателя  
**меньше**, чем по России

1

субъект  
значение показателя  
**равно** значению России

9

субъектов  
значение показателя  
**больше**, чем по России

# 4

## Показатели брачности



# ЧИСЛО ЗАРЕГИСТРИРОВАННЫХ БРАКОВ

январь – ноябрь 2023 г.

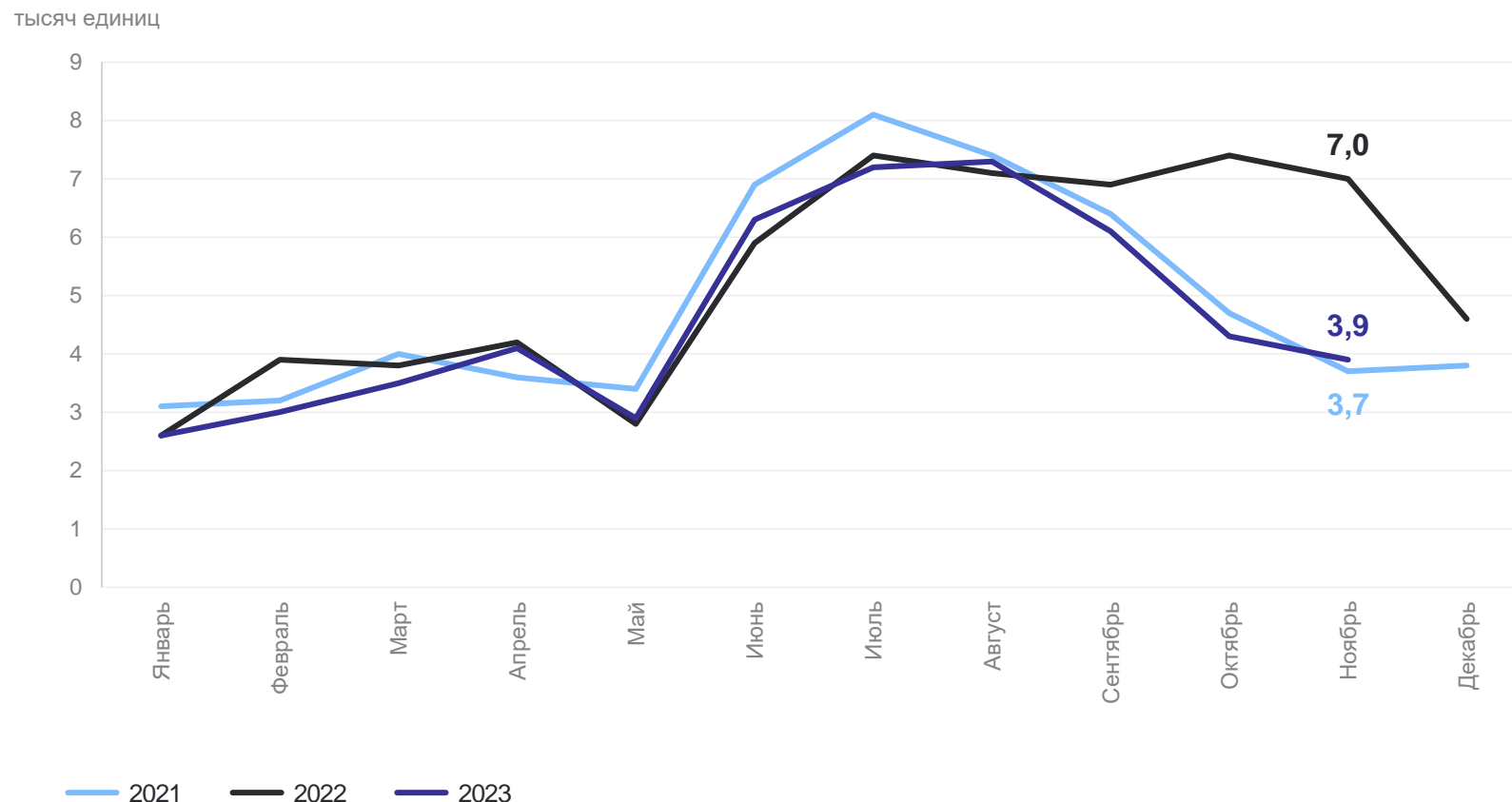
Число браков

**51,2** тысяч единиц

**6,5** на 1 000 человек населения

Коэффициент брачности  
в % к январю – ноябрю 2022 г.

**↓ 85,5**

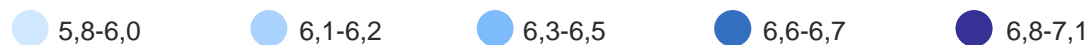
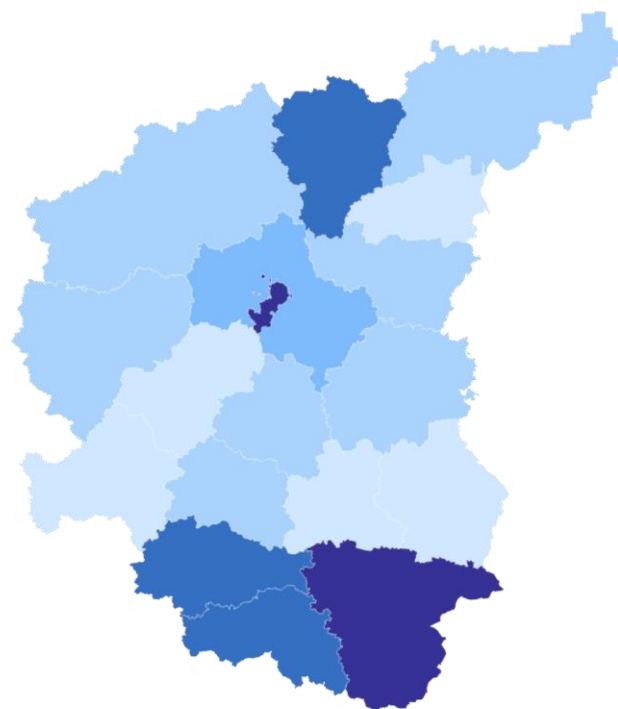




# КОЭФФИЦИЕНТ БРАЧНОСТИ

на 1 000 населения, январь - ноябрь 2023 г.

## Регионы ЦФО с наибольшими и наименьшими значениями



5

субъектов  
значение показателя  
**больше**, чем по России

1

субъект  
значение показателя  
**равно** значению России

12

субъектов  
значение показателя  
**меньше**, чем по России

# 5

## Показатели разводимости

# ЧИСЛО ЗАРЕГИСТРИРОВАННЫХ РАЗВОДОВ

МОССТАТ

январь – ноябрь 2023 г.

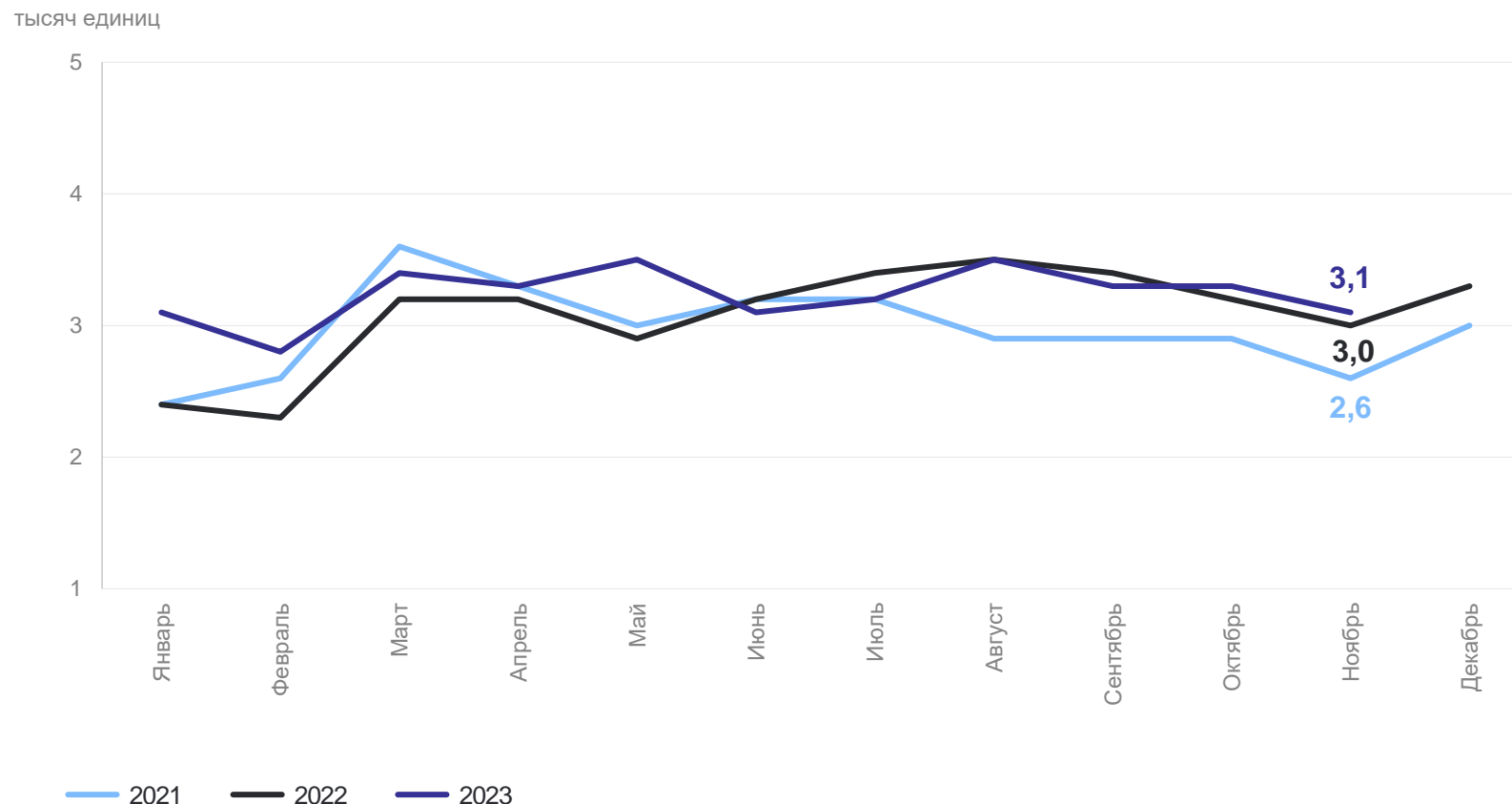
Число разводов

**35,6** тысяч единиц

**4,5** на 1 000 человек населения

Коэффициент разводимости  
в % к январю – ноябрю 2022 г.

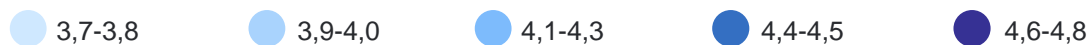
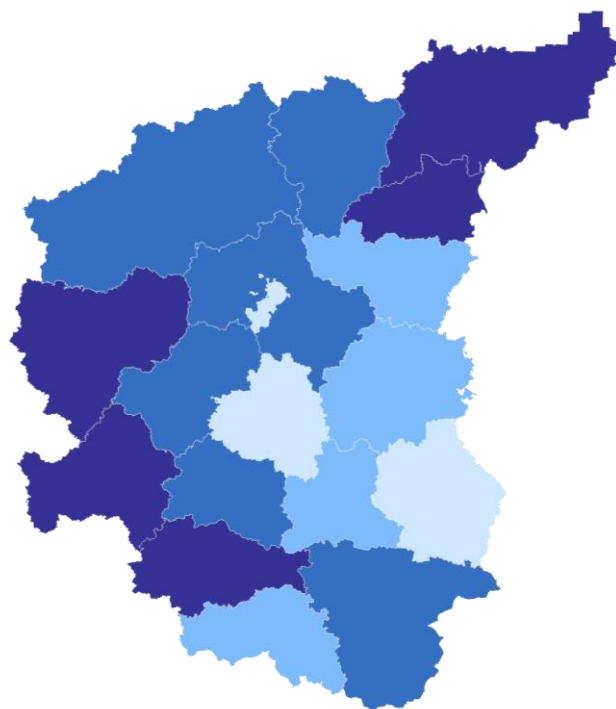
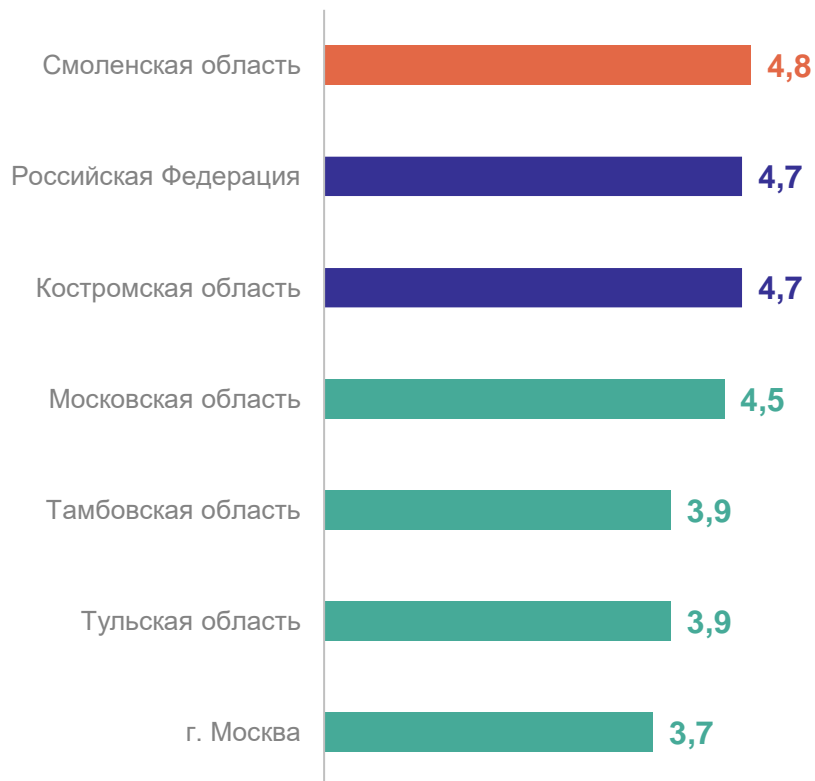
**↑ 104,7**



# КОЭФФИЦИЕНТ РАЗВОДИМОСТИ

на 1 000 населения, январь - ноябрь 2023 г.

## Регионы ЦФО с наибольшими и наименьшими значениями



**16** субъектов значение показателя **меньше**, чем по России

**1** субъект значение показателя **равно** значению России

**1** субъект значение показателя **больше**, чем по России